

ATTENZIONE: Il corretto funzionamento dell'articolo è garantito solo con l'uso appropriato delle seguenti istruzioni, pertanto è necessario conservarle.

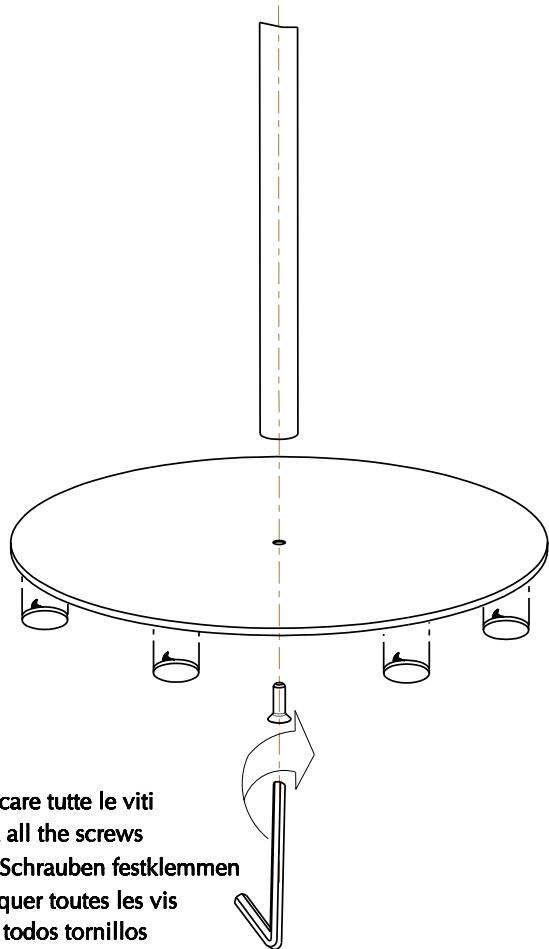
WARNING: For the correct assembly of this item, keep to the instructions contained herein, which should be left in a safe place for future reference.

ATTENTION : le bon fonctionnement de cet article n'est garanti qu'en cas d'application stricte des instructions suivantes qui sont à conserver.

ACHTUNG: Die korrekte Funktionsweise des Artikels ist nur durch angemessene Befolgung nachstehender Anleitungen gewährleistet; bewahren Sie diese demnach sorgsam auf.

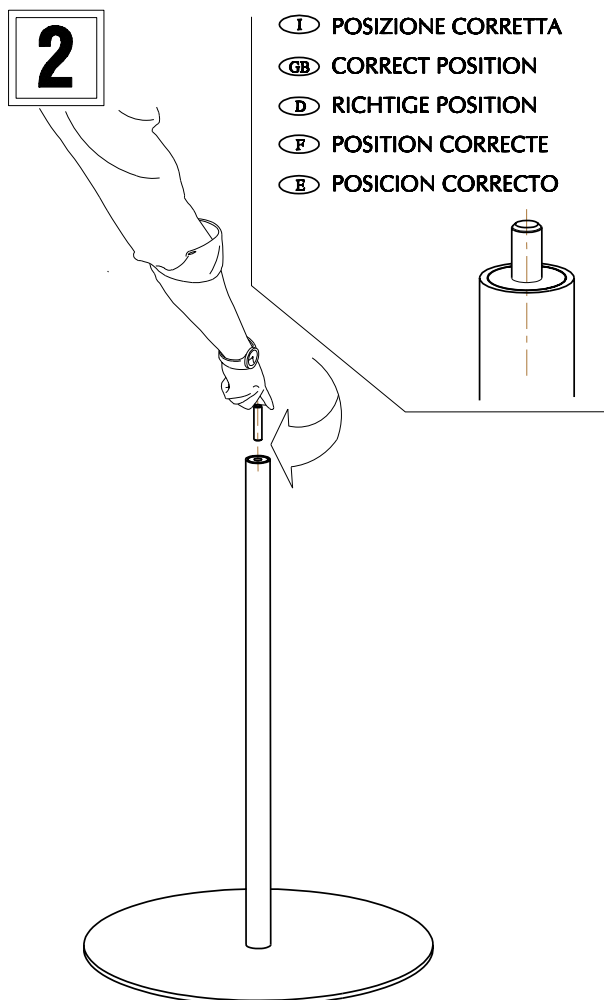
ATTENCION: El correcto funcionamiento del artículo esta garantizado solamente con el uso apropiado de las instrucciones adjuntas, por ello es necesario conservarlas.

1



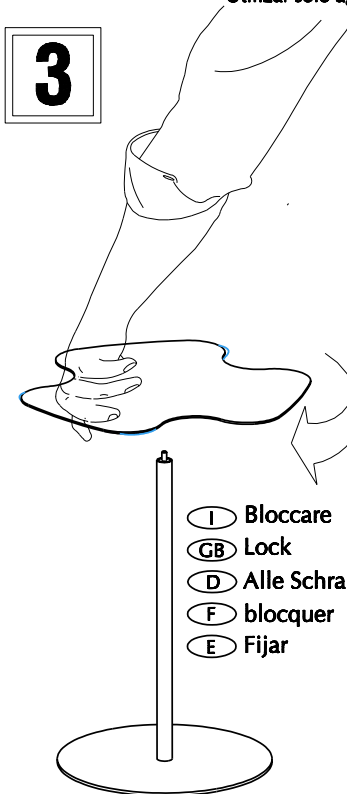
- (I) Bloccare tutte le viti
- (GB) Lock all the screws
- (D) Alle Schrauben festklemmen
- (F) bloquer toutes les vis
- (E) Fijar todos tornillos

2



- (I) POSIZIONE CORRETTA
- (GB) CORRECT POSITION
- (D) RICHTIGE POSITION
- (F) POSITION CORRECTE
- (E) POSICION CORRECTO

3



- (I) Bloccare
- (GB) Lock
- (D) Alle Schrauben
- (F) bloquer
- (E) Fijar

- (I) POSIZIONE CORRETTA
- (GB) CORRECT POSITION
- (D) RICHTIGE POSITION
- (F) POSITION CORRECTE
- (E) POSICION CORRECTO

- (I) Istruzioni di montaggio , uso e manutenzione da consegnare al consumatore finale.  
Per la pulizia utilizzare un panno di cotone umido d'acqua
- (GB) Assembly , use and maintenance instructions for the end user.  
Use a wet cotton cloth for cleaning. Please use only water
- (D) Montage- , Gebrauchs- und wartungsanleitung;  
an den Endverbraucher auszuhändigen.  
Ein naßes tuch in baumwolle benutzen für die reinigung. Nur wasser brauchen.
- (F) Instruction de montage , d' utilisation et d' entretien,  
à remettre au consommateur final.  
Pour le nettoyage utiliser un drap de coton humide.  
Utiliser seulement de l'eau.
- (E) Las instrucciones de montaje,utilización y mantenimiento deben ser entregadas al consumidor final.  
Para la limpieza se debe utilizar un paño de algodón húmedo.  
Utilizar solo agua.